

LOS OBJETIVOS EUROPA 2020 EN ASTURIAS

Al aprobar la estrategia Europa 2020 en el Consejo europeo de junio de 2010, cada uno de los Estados Miembros de la Unión estaba suscribiendo “una visión de la economía social de mercado de Europa para el siglo XXI” basada en “el crecimiento inteligente, sostenible e integrador”.

Europa 2020 da un paso más allá de los principios y aspira a tener una influencia real en las decisiones de política económica de cada gobierno nacional, que asume el compromiso de alcanzar unos objetivos concretos. Considerados de forma conjunta, permitirán medir el éxito en la aplicación de esa estrategia de crecimiento hasta el año 2020

Se establecieron cinco bloques de objetivos para la Unión Europea, que se concretaron después para cada país en los sucesivos Programas Nacionales de Reformas. Para España son estos:

Ámbito	Objetivo UE	Objetivo España
Empleo	Emplear al 75% de la población entre 20 y 64 años	Emplear al 74% de la población entre 20 y 64 años
Investigación y Desarrollo	Invertir el 3% del PIB en I+D	Invertir el 3% del PIB en I+D
Cambio climático y sostenibilidad energética	Recortar un 20% las emisiones de gases de efecto invernadero	Recortar un 10% las emisiones de gases de efecto invernadero
	Llevar las renovables al 20% del consumo de energía	Llevar las renovables al 20% del consumo de energía
	Aumentar la eficiencia energética en un 20%	Aumentar la eficiencia energética en un 25,2%
Educación	Reducir el abandono escolar prematuro hasta tasas inferiores al 10%	Reducir el abandono escolar prematuro hasta tasas inferiores al 15%
	Conseguir que al menos un 40% de personas entre 30 y 34 años hayan completado estudios superiores	Conseguir que al menos un 44% de personas entre 30 y 34 años hayan completado estudios superiores
Lucha contra la pobreza y la exclusión social	Reducir al menos en 20 millones el número de personas en situación o riesgo de pobreza y exclusión social	Reducir entre 1.400.000 y 1.500.000 el número de personas en situación o riesgo de pobreza y exclusión social

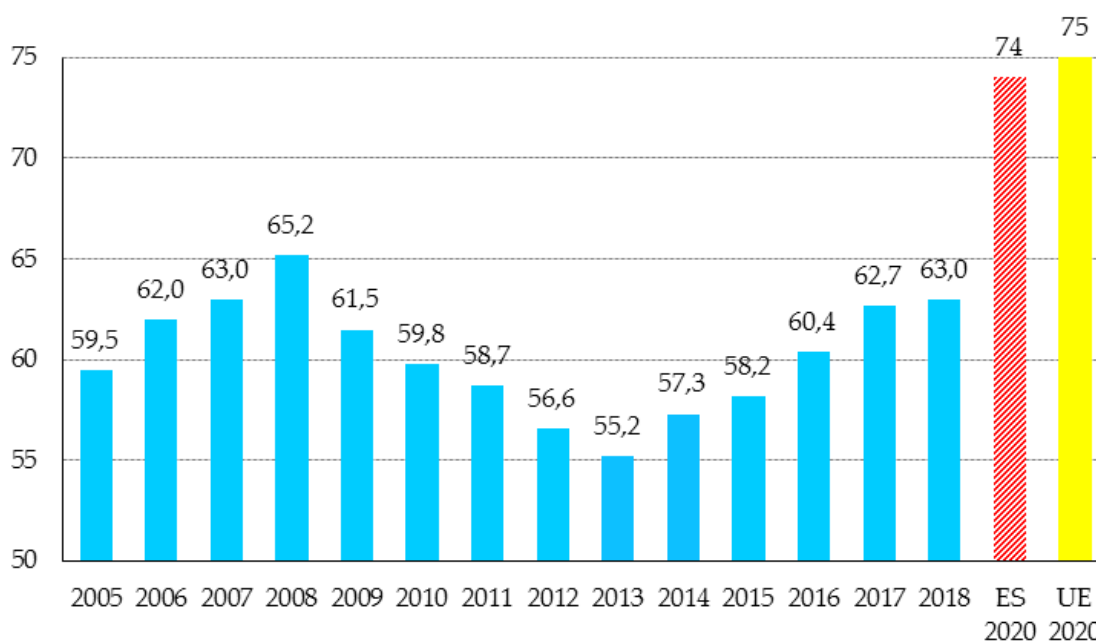
Dentro de nuestro país no se han establecido objetivos específicos para las comunidades autónomas, pero no son pocas las que calculan su posición y evolución respecto a los objetivos españoles y europeos, como un elemento más de análisis de su situación y de referencia para definir las prioridades de acción económica.

Esto se ha hecho ahora para Asturias. Los gráficos que siguen presentan su evolución respecto a cada uno de los objetivos de la estrategia Europa 2020 (de España y de la UE) desde 2005, año base en las discusiones para cifrar estos objetivos.

EMPLEO

El objetivo marcado en el ámbito del empleo es que en 2020 tenga trabajo el 75% de la población entre 20 y 64 años como media de la UE y, en el caso de España, el 74%.

Tasa de empleo de la población entre 20 y 64 años
(Fuente: Eurostat)



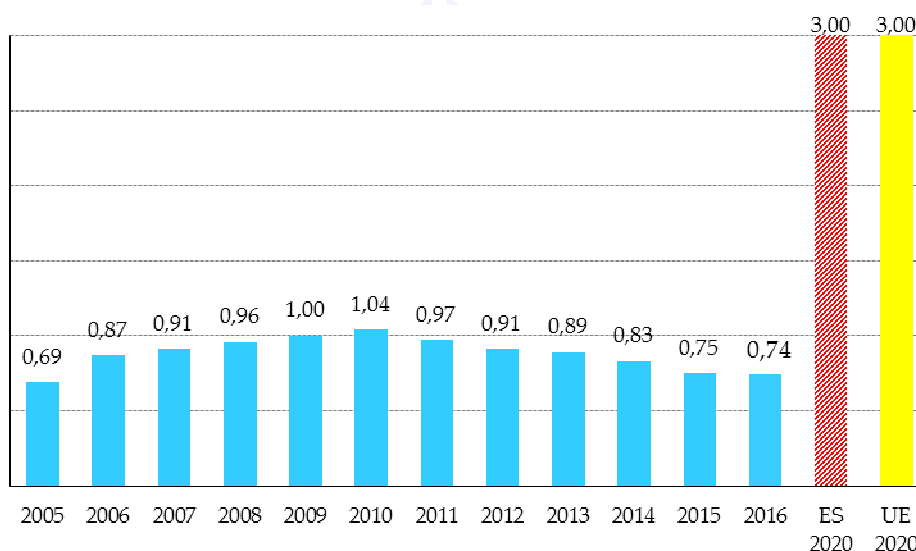
Tanto las tasas de actividad como las de empleo o de ocupación en Asturias están tradicionalmente por debajo de la media nacional. La tasa de empleo tocó fondo en 2013 y desde entonces ha ido creciendo, aunque sin alcanzar aún el nivel de 2008, el mejor de la serie. En 2018 la progresión en la tasa de empleo se ha estancado, haciendo ya prácticamente imposible alcanzar el objetivo marcado para el año 2020.

Los once puntos de diferencia hasta el objetivo fijado para España de una tasa de empleo del 74% significan, en número de personas, 67.210. Es decir, ese es el número de empleos que se deberían crear y ocupar en Asturias el próximo año para llegar a 2020 con la cifra fijada como objetivo nacional.

1. INVESTIGACIÓN Y DESARROLLO

El objetivo a alcanzar en el ámbito de la investigación se estableció como un porcentaje de gasto en I+D respecto al Producto Interior Bruto, en concreto el 3%. Se refiere al gasto realizado por todos los agentes, tanto públicos como privados.

Porcentaje de inversión en I+D sobre el PIB
(Fuente: Eurostat)



Este dato tarda en publicarse más tiempo que otros, como los de empleo por ejemplo, o incluso los de educación. La serie de Eurostat, a día de hoy, llega hasta el año 2016. En 2015 el PIB regional empezó a crecer, algo que no hacía desde 2009, pero este indicador muestra que el final de la crisis en la economía regional no se ha trasladado a la inversión en I+D.

Para alcanzar el objetivo fijado en los cuatro años que quedarían desde 2016 hasta 2020, la inversión regional en I+D tendría que estar cuadruplicándose.

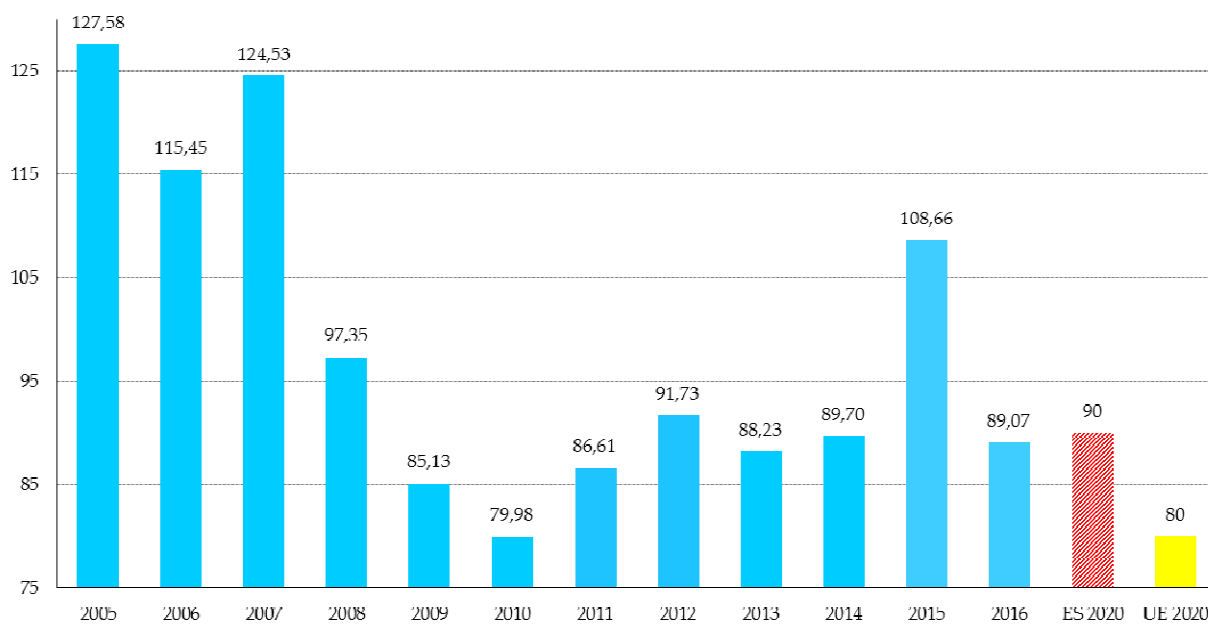
3. CAMBIO CLIMÁTICO Y SOSTENIBILIDAD ENERGÉTICA

La transición energética y el cambio climático son, de todos los ámbitos de la Estrategia Europa 2020, los que más dificultades plantean a la hora de establecer objetivos comunes, por las grandes diferencias entre los Estados Miembros y por el coste y las repercusiones de los cambios a que obliga el avance hacia la sostenibilidad energética.

Por eso se han establecido tres indicadores y además uno de ellos, el índice de emisiones de gases de efecto invernadero, se matiza según se trate de los sectores incluidos en el régimen de comercio de derechos de emisión o de los no incluidos (sectores difusos) Eurostat no incluye entre sus estadísticas regionales estos indicadores.

Índice de emisiones de gases de efecto invernadero 1990=100

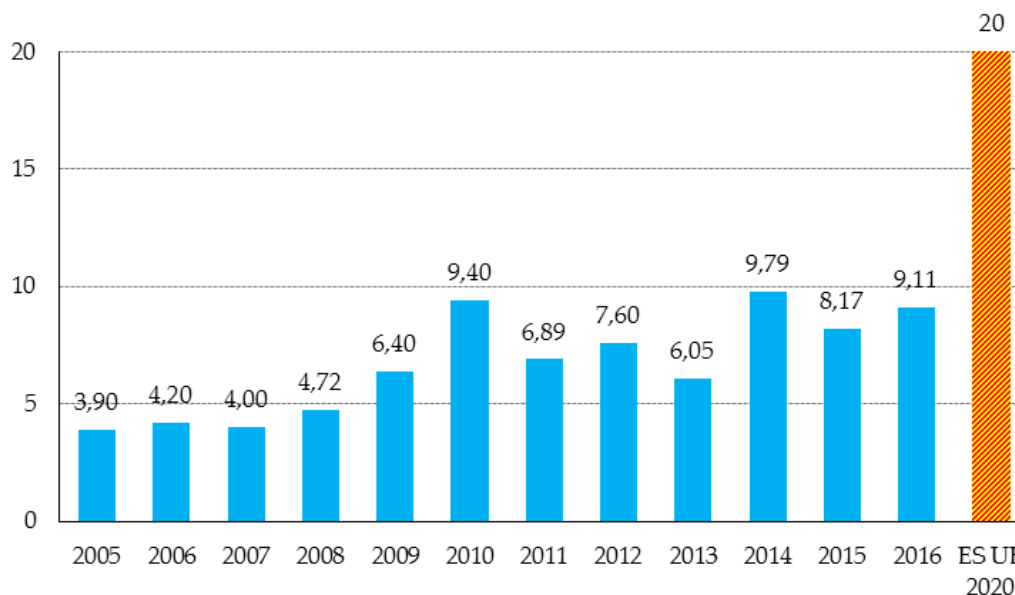
(Fuente: Ministerio para la transición ecológica 2018)



Asturias cumple ya con este objetivo respecto a la reducción de emisiones marcada para España, aunque aún tendría que hacer un esfuerzo corrector adicional para alcanzar la reducción fijada para la Unión Europea. Como se ve en el gráfico, en el año 2015 se dispararon las emisiones, volviendo a controlarse en 2016.

Peso de las energías renovables en el consumo final de energía %

(Fuente: Fundación Asturiana de la Energía)



El objetivo fijado en este caso es el mismo para España y para el conjunto de la Unión Europea: que en 2020 un 20% del consumo de energía provenga de energías renovables.

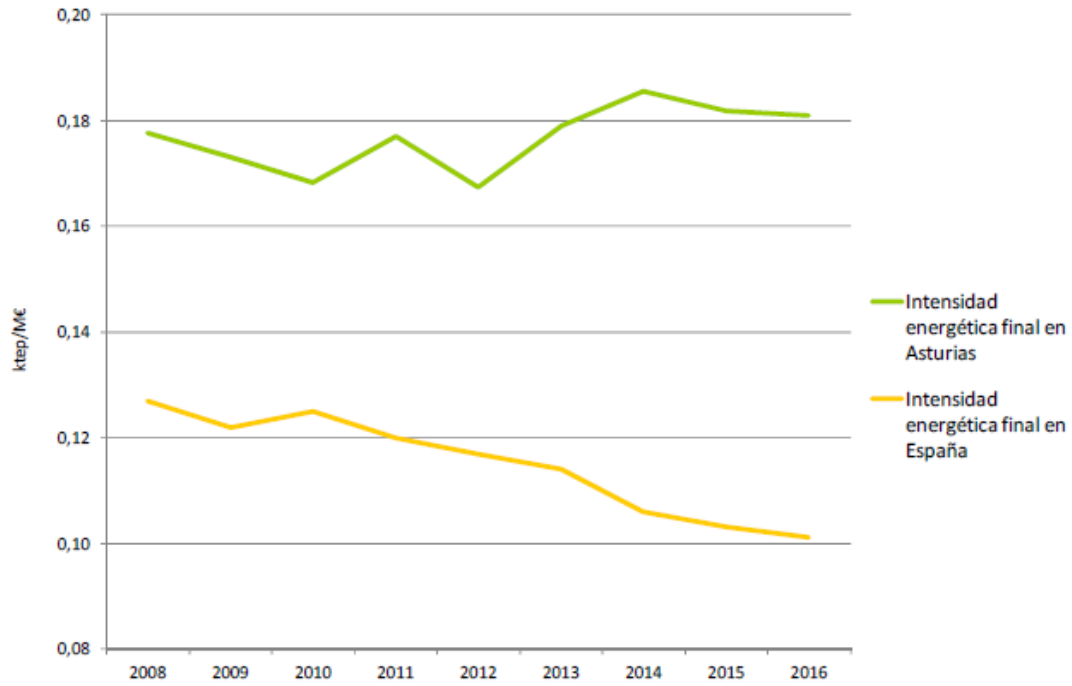
Se han tomado los datos de la Fundación Asturiana de la Energía, FAEN, que se reproducen en la publicación Perfil ambiental de Asturias 2016, para elaborar este gráfico de formato similar a los anteriores. Este objetivo parece difícil de alcanzar de aquí a 2020.

El tercer indicador del cumplimiento de la Estrategia Europa 2020 en el ámbito del cambio climático y la sostenibilidad energética es el llamado Índice de intensidad energética primaria, que mide el consumo de energía respecto al Producto Interior Bruto.


Reducir el valor de este índice se considera un indicador de eficiencia energética, por eso el objetivo Europa 2020 consiste en reducir su valor en un 20% en el caso de la Unión Europea, y un 25,2% en el caso de España.

No hemos encontrado datos de Asturias que permitan presentar la evolución de este indicador y compararla con los objetivos Europa 2020. Se reproduce este gráfico de la FAEN extraído de la publicación Perfil ambiental de Asturias 2016

INTENSIDAD ENERGÉTICA FINAL EN ASTURIAS



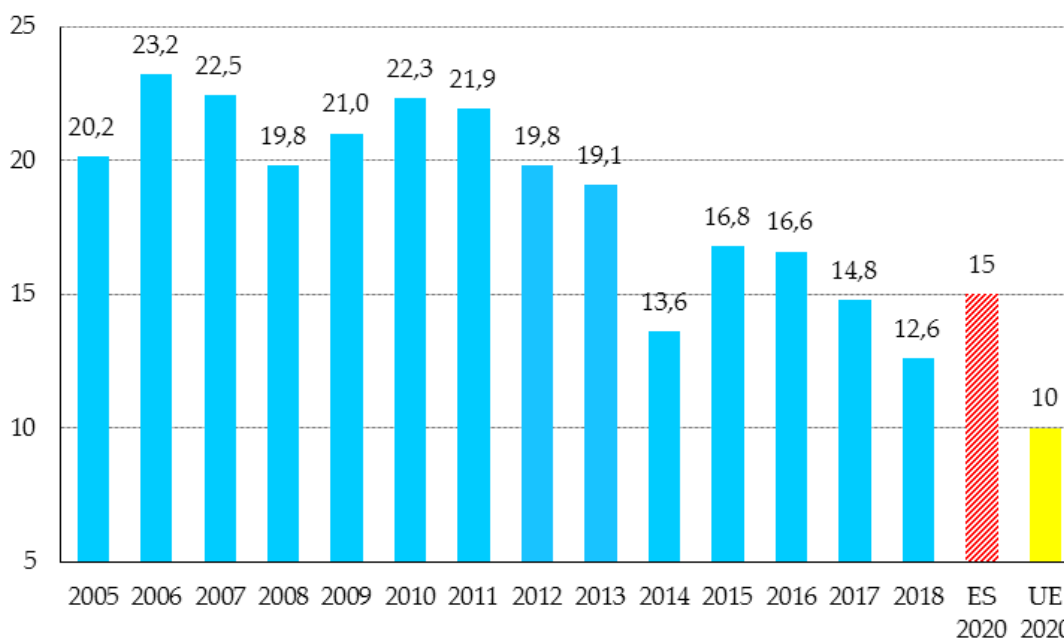
Fuente: FAEN



EDUCACIÓN

En el ámbito de la educación se han fijado como objetivos reducir el abandono educativo temprano y aumentar la población joven con estudios superiores completos. Los dos indicadores de cumplimiento son la tasa de abandono educativo temprano (porcentaje de la población de 18 a 24 años que no ha completado el nivel de Educación Secundaria 2ª etapa, y no sigue ningún tipo de educación-formación) y el porcentaje de población entre 30 y 34 años con estudios superiores completos.

Tasa de abandono educativo temprano
(Fuente: Eurostat)

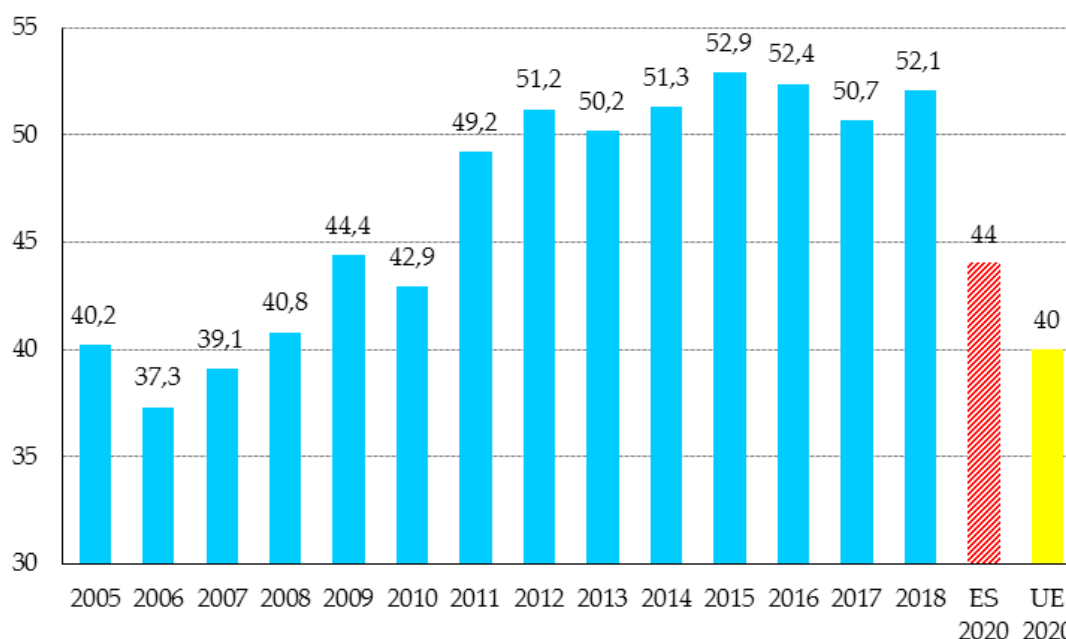


La estrategia persigue reducir el número de jóvenes que abandonan el sistema educativo hasta el 10% de media en la UE y el 15% en el caso de España.

Asturias había alcanzado ya en 2017 el objetivo fijado para España para 2020, y ha continuado mejorando en 2018, alcanzando la tasa más baja de toda la serie, superando el objetivo español y acercándose al europeo. En número de personas, en Asturias han abandonado los estudios antes de tiempo 6.714 jóvenes en 2018, 1.279 menos de lo que sería el objetivo para el año 2020. Para alcanzar el objetivo europeo, más ambicioso, habrían tenido que mantenerse escolarizados 1.385 jóvenes más.

(El dato del año 2014 se debe, según Eurostat, a una ruptura en la serie y no es significativo)

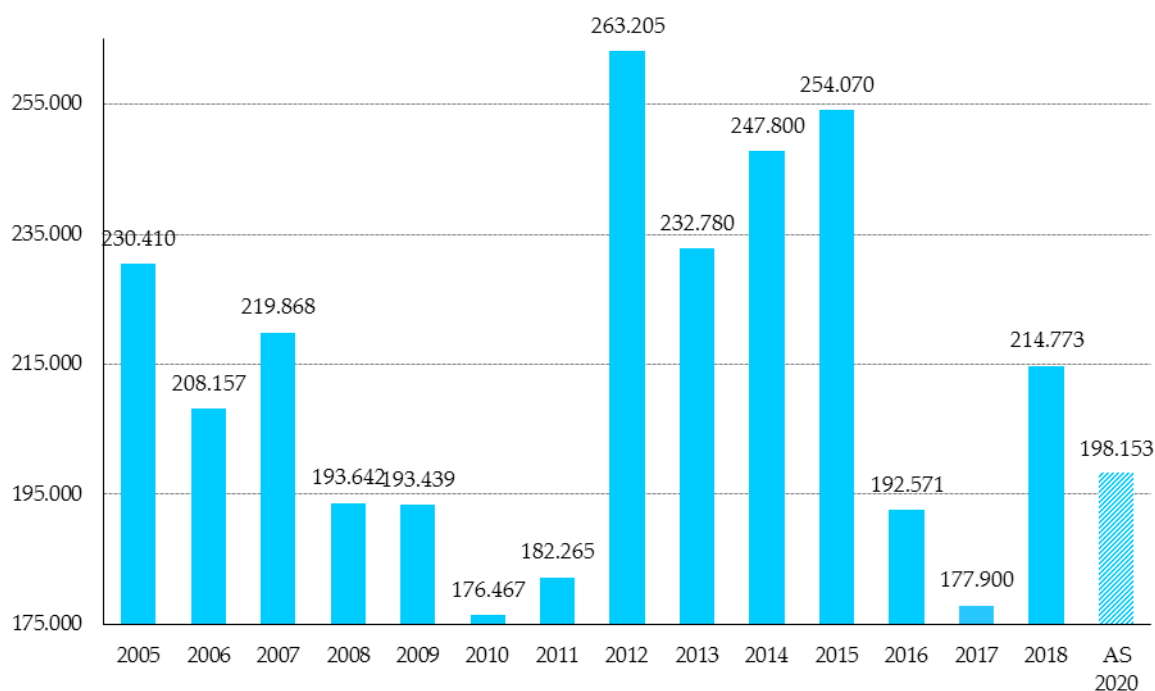
Porcentaje de la población entre 30 y 34 años con estudios superiores completos (Fuente: Eurostat)



Desde el año 2011, ininterrumpidamente, Asturias mejora tanto el objetivo español como el europeo. En el año 2018 las estadísticas europeas dan una cifra de 28.563 jóvenes asturianos entre 30 y 34 años con estudios superiores completos. Esto es, 4.441 más de los que pediría el objetivo España 2020 y 6.634 más que el objetivo Europa 2020.

5. LUCHA CONTRA LA POBREZA Y LA EXCLUSIÓN SOCIAL

Nº de personas en situación o riesgo de pobreza y exclusión social
(Fuente: Eurostat)



El objetivo para España es reducir entre 1,4 millones y 1,5 millones el número de personas en situación o riesgo de pobreza. Eso significa un 14% menos de las personas que había en esta situación en 2005.

Aplicando a Asturias el mismo objetivo, se traduce en conseguir que salgan de la situación o el riesgo de pobreza 32.257 personas desde 2005 hasta 2020. O expresado en otros términos estadísticos, llegar a 2020 con no más de 198.153 personas en situación o riesgo de pobreza y exclusión social.

Entre 2008 y 2011 Asturias había conseguido mejorar ese objetivo, y en 2010, el año con mejores cifras, más de 50.000 personas habían salido de la pobreza. Pero su número creció en más de 80.000 en un solo año, superando el cuarto de millón de personas en situación o riesgo de pobreza en 2012. Hubo que esperar a 2016 para que, en una caída abrupta, la cifra volviera a situarse por debajo del límite fijado como objetivo en 2020. En 2017 la situación volvió a mejorar y otras 15.000 personas dejaron de vivir en la pobreza. Y sin embargo, en 2018 casi 70.000 personas más pasaron a sufrir una situación de pobreza o exclusión o riesgo de ella y se superó con mucho el objetivo fijado para dentro de un año.