

PROGRAMA GESTION LISTA DE ESPERA

RESULTADOS 2010

Lista Espera Quirúrgica

Lista Espera Consultas

Lista Espera Pruebas



SERVICIO DE SALUD
DEL PRINCIPADO DE ASTURIAS

Febrero 2011



GOBIERNO DEL
PRINCIPADO DE ASTURIAS
CONSEJERÍA DE SALUD
Y SERVICIOS SANITARIOS

Cierre Lista Espera Quirúrgica 2010

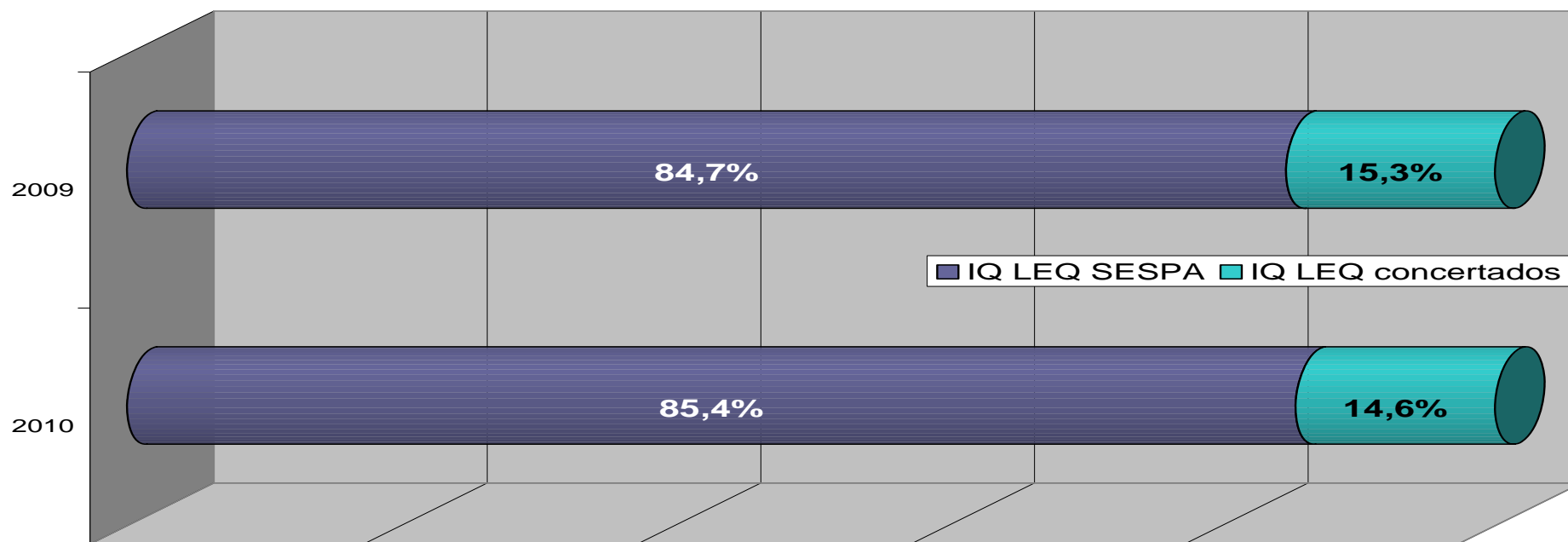
	Año 2009	Año 2010	DIF
Pacientes en LEQ.	16.820	16.454	-2,2%
0-90 Dias	12.074	11.854	-1,8%
90-180 Dias	4.733	4.600	-2,8%
Mas de 180 días	13	0	-100,0%
Demora media	66,05	65,2	-0,85
Entradas	70.554	69.593	-1,4%
Salidas	68.855	69.494	0,9%

Evolución LEQ 2003-2010

	Año 2003	Año 2004	Año 2005	Año 2006	Año 2007	Año 2008	Año 2009	Año 2010
Entradas LEQ.	55.580	59.739	61.055	63.817	65.795	68.593	70.554	69.494
Pacientes en LEQ.	13.480	14.085	14.273	14.868	14.866	15.470	16.820	16.454
> 180 días	266	605	315	207	52	0	13	0
DEMORA MEDIA	62,62	70,74	64,03	63,91	64,09	62,85	66,03	65,2

Actividad quirúrgica 2009-2010

	2010	2009	DIF	%
INTERVENCIONES QUIRUGICAS	66.515	65.738	777	1,2%
INTERVENCIONES QUIRUGICAS LEQ	56.360	56.399	-39	-0,1%
IQ LEQ SESPA	48.138	47.785	353	0,7%
IQ LEQ concertados	8.221	8.614	-393	-4,6%



Demora Media LEQ procesos mas frecuentes

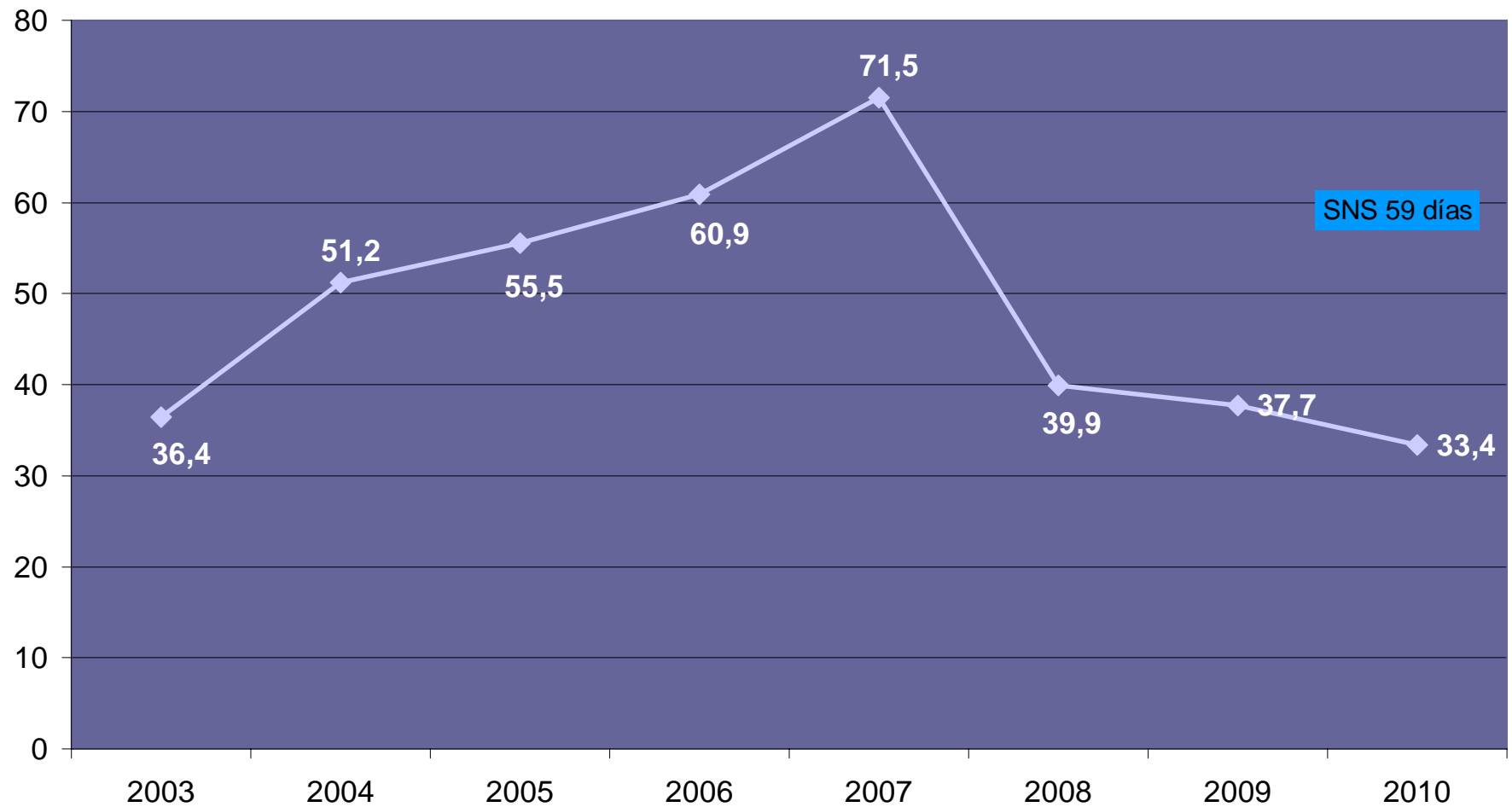
SNS Dic 09/SESPA Dic 10		CATARATA	OSTEOARTROSIS Y AFINES	DESGARRO INT. RODILLA	HERNIA INGUINAL	VENAS VARICOSAS MM II	TOTAL LEQ
DEMORA MEDIA	SNS 09	64	95	91	73	85	70
	SESPA 09	60	79	75	68	72	66
	SESPA 10	62	79	72	66	64	65
	DIF	-2	-16	-19	-7	-21	-5
% MAS 6 MESES	SNS	3,66	12,67	11,51	6,14	7,44	5,65
	SESPA	0	0	0	0	0	0

Demora Media LEQ Especialidades

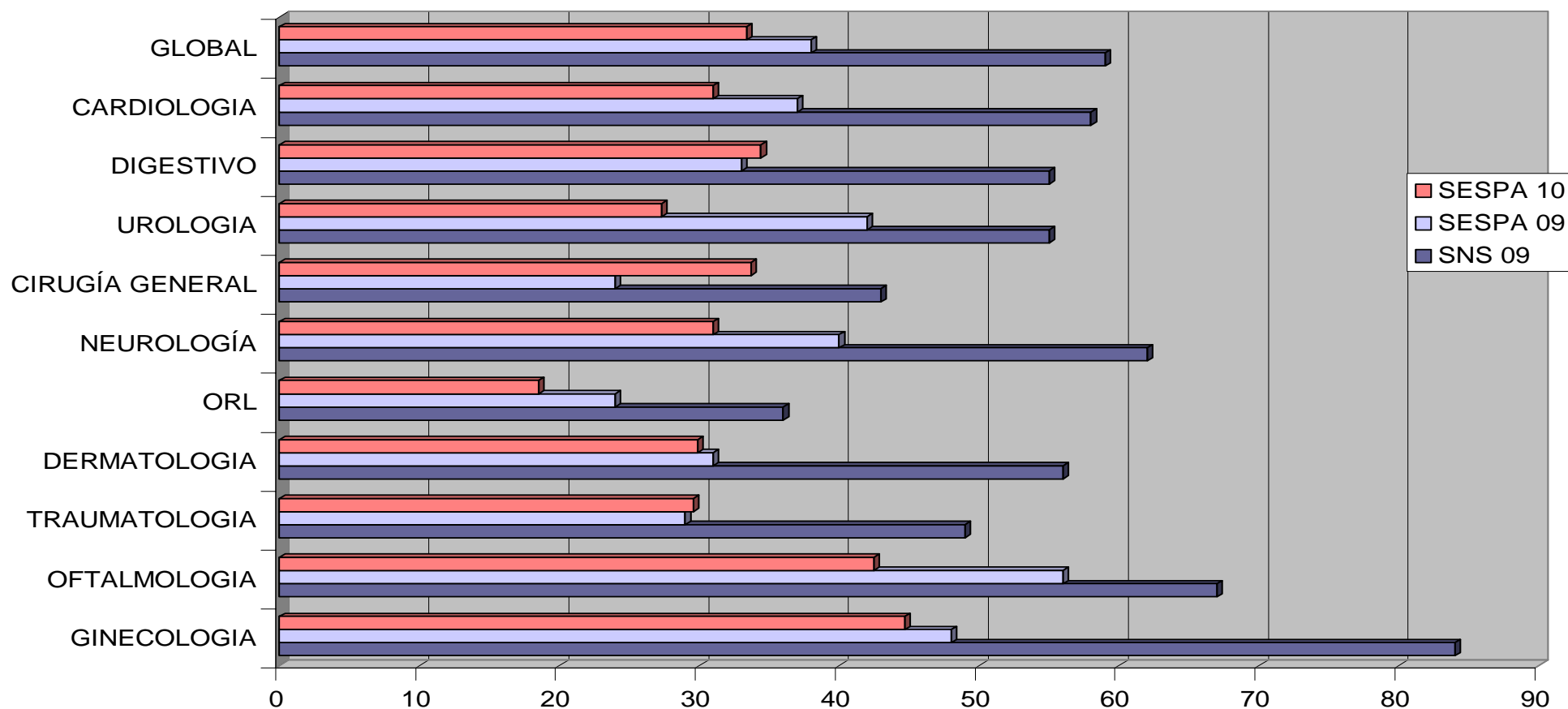
Lista Espera Quirúrgica	% Pacientes con espera > 6 Meses		Tiempo Medio Espera			
	SNS	SESPA	SNS 09	SESPA 09	SESPA 10	DIF
Cirugía General y Digestivo	5,64		69	64	61	-8
Ginecología	2,71		61	52	52	-9
Oftalmología	3,55		60	60	63	3
ORL	4,96		72	71	66	-6
Traumatología	9,33		78	74	72	-6
Urología	3,19		62	64	55	-7
Cirugía Cardíaca	2,27		68	68	70	2
Angiología y C. Vascular	3,83		73	69	62	-11
Cirugía Maxilofacial	7,66		93	83	76	-17
Cirugía Pediátrica	4,65		79	67	75	-4
Cirugía Plástica	7,84		90	68	73	-17
Cirugía Torácica	2,29		50	54	51	1
Neurocirugía	7,08		83	72	69	-14
Dermatología			45	38	46	1
TOTAL	5,65		70	66	65	-5

Demora media consulta programada (primera)

EVOLUCIÓN EN ASTURIAS



Demora LCEX por especialidades comparativa



	GINECOLOGIA	OFTALMOLOGIA	TRAUMATOLOGIA	DERMATOLOGIA	ORL	NEUROLOGÍA	CIRUGÍA GENERAL	UROLOGIA	DIGESTIVO	CARDIOLOGIA	GLOBAL
■ SESPA 10	45	43	30	30	19	31	34	27	34	31	33
■ SESPA 09	48	56	29	31	24	40	24	42	33	37	38
■ SNS 09	84	67	49	56	36	62	43	55	55	58	59

Demora LCEX por especialidades 2009-2010

	DIF	2010	2009	2010	2009	DIF	
Urología	-15	27	42	15	14	1	Cir. Maxilofacial
Oncología	-14	6	20	18	17	1	Obstetricia
Oftalmología	-13	43	56	30	29	1	Traumatología
Cirugía Plástica	-9	17	27	34	33	2	Digestivo
Psiquiatría	-9	16	25	22	18	4	Hematología
Cirugía Vascular	-9	38	47	23	19	4	Cirugía infantil
Neurología	-9	31	40	29	23	6	Reumatología
Cardiología	-7	31	38	41	33	8	Alergia
ORL	-5	19	24	43	34	9	Endocrinología
Ginecología	-3	45	48	31	23	9	Pediatría
Nefrología	-3	31	34	34	24	10	Cirugía General
Anestesia	-3	14	17	60	23	37	Cirugía Torácica
Neurocirugía	-2	31	33				
Med. Interna	-2	26	27				
Dermatología	-1	30	31				
Neumología	-1	23	24				
Rehabilitación	-1	30	31				

Tramos DM LCEX especialidades 2009-2010

■ 2010 □ 2009	< 15	15-20	20-25	25-30	30-35	>35
Anestesia	■	□				
Cir. Maxilofacial	■□					
Oncología	■	□				
Cirugía Plástica		■		□		
Obstetricia		■□				
ORL		■□				
Psiquiatría		■	□			
Cirugía infantil		□	■			
Hematología		□	■			
Neumología			■□			
Dermatología				■	□	
Med. Interna				■□		
Rehabilitación				■	□	
Reumatología			□	■		
Traumatología				■□		
Urología				■		□

■ 2010 □ 2009	< 15	15-20	20-25	25-30	30-35	>35
Cirugía Vascular					■	□
Cardiología					■	□
Cirugía General			□		■	
Digestivo					■□	
Neurocirugía					■□	
Nefrología					■□	
Neurología					■	□
Pediatría			□		■	
Alergia				□		■
Cirugía Torácica			□			■
Endocrinología					□	■
Ginecología						■□
Oftalmología						■□

Lista Espera Pruebas

	PACIENTES EN LISTA	DEMORA
ECOGRAFIAS	11.337	49
TAC	3.464	49
RM	7.267	54
ECOCARDIOGRAMAS	3.075	39
EMG	869	34
COLONOSCOPIAS	2.953	76
GASTROSCOPIAS	1.190	38